




Focus Informática Ltda  
CNPJ 04.467.681/0001-53  
Fone: (85)3237-6030  
[focus@focusinformatica.inf.br](mailto:focus@focusinformatica.inf.br)  
[www.focusinformatica.inf.br](http://www.focusinformatica.inf.br)

# NOTA FISCAL DE EXPORTAÇÃO

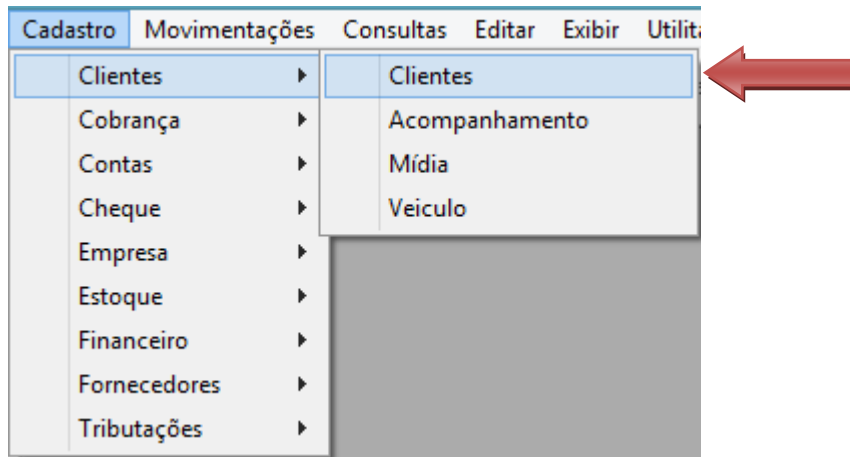


## FAUCOM

### OBJETIVO

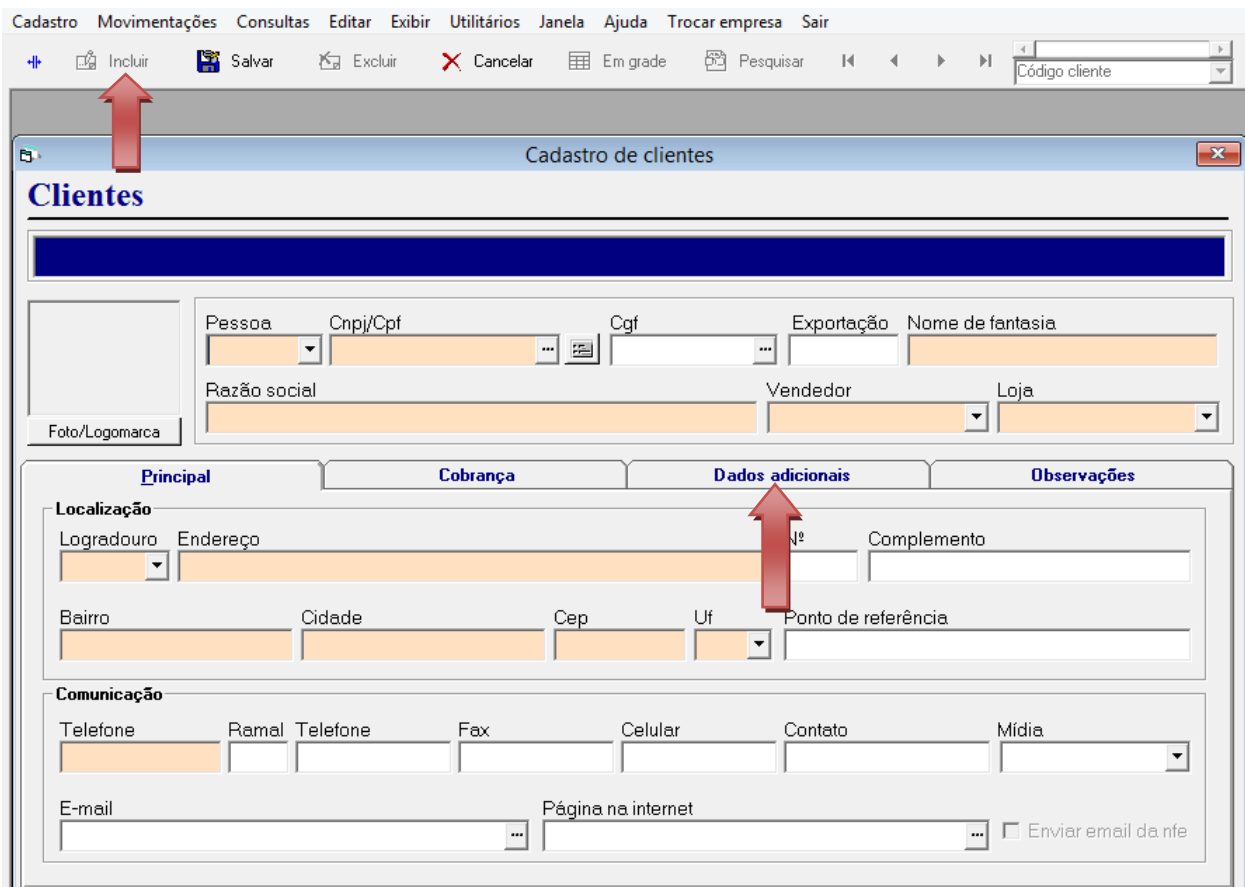
Executar projetos na área de informática buscando sempre a satisfação do nosso cliente, através da utilização de tecnologias de qualidade e profissionais qualificados.

1 – Primeiro passo para emitir uma NF-e de exportação, você deverá navegar nos seguintes menus: Cadastro -> Clientes -> Clientes



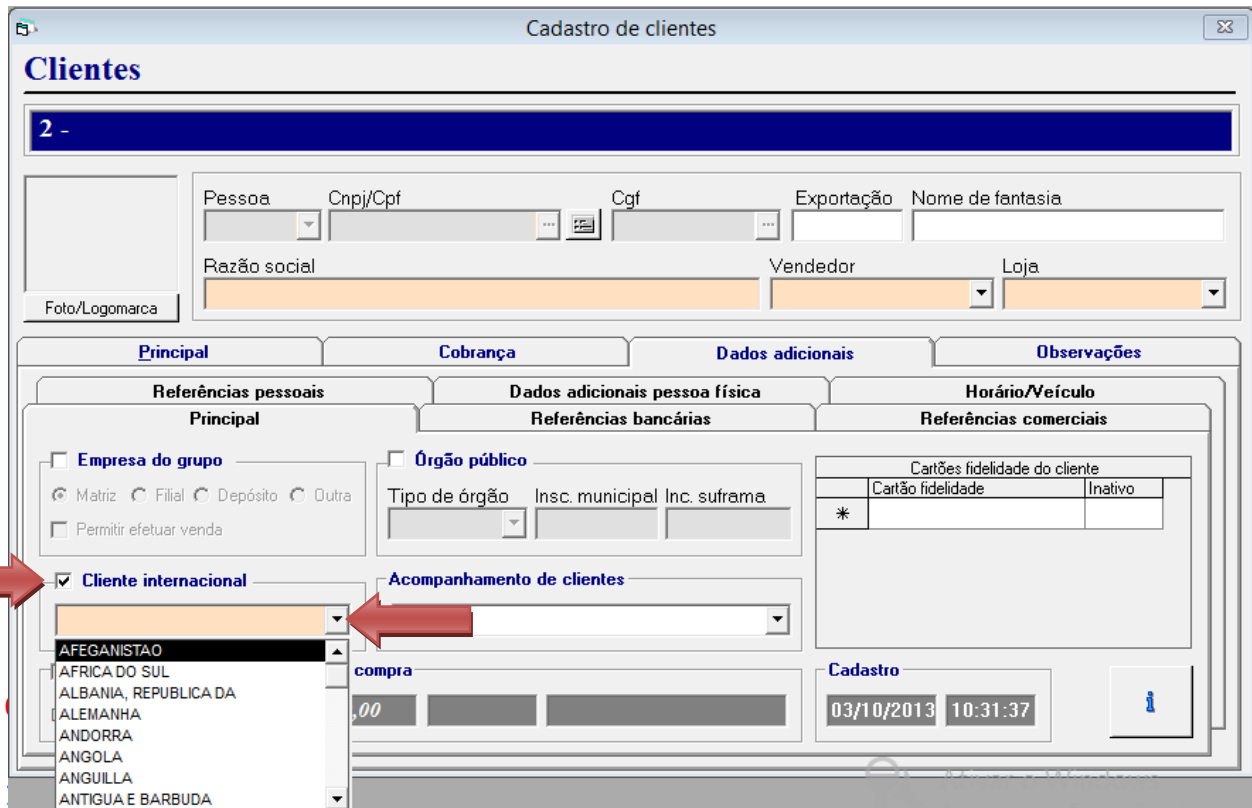
1.1 – Após abrir a tela de cliente como mostrado na figura abaixo, você deverá clicar em incluir.

1.2 - Clicar em *dados adicionais* que se localiza na terceira aba da tela de cliente.



1.3 – Depois de clicado na aba dados adicionais, deverá ser marcado *cliente internacional*, você poderá digitar o nome do país desejado ou clicar no navegador para localizar o nome do país.

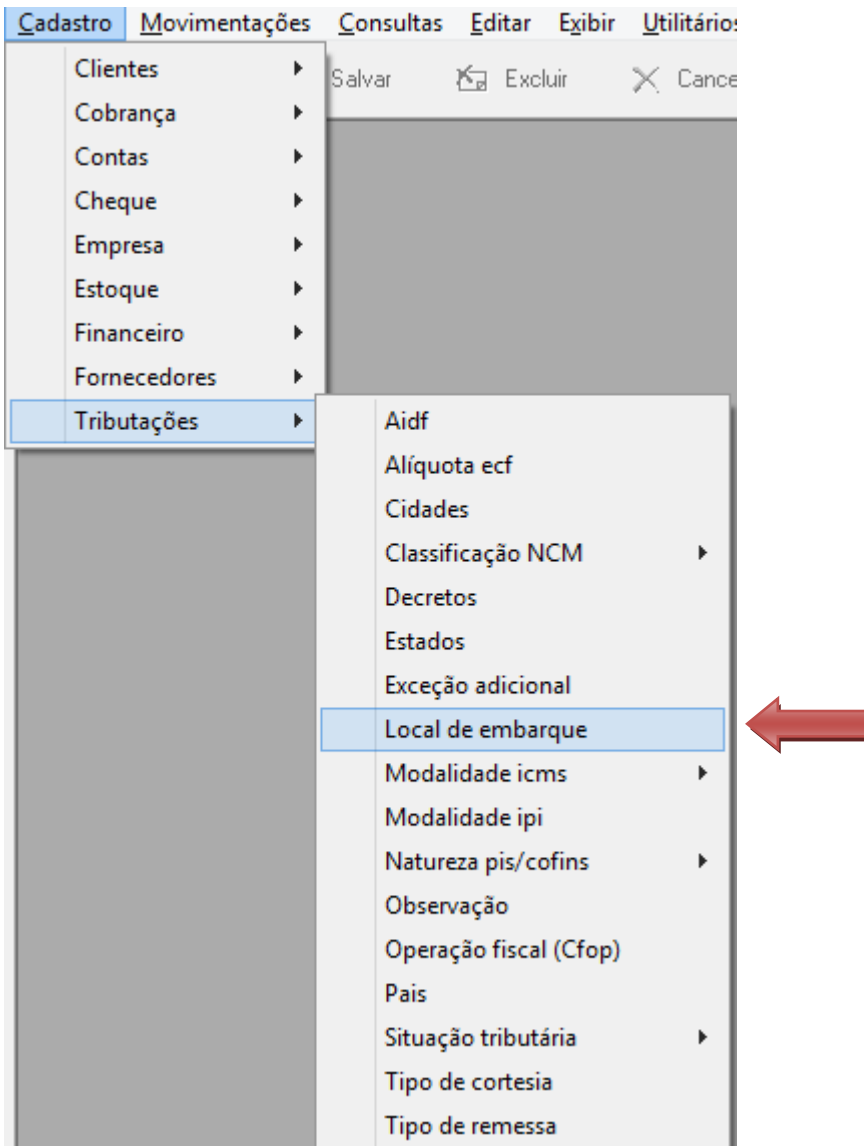
1.4 – Agora é só completar o cadastro do cliente em seguida  Salvar




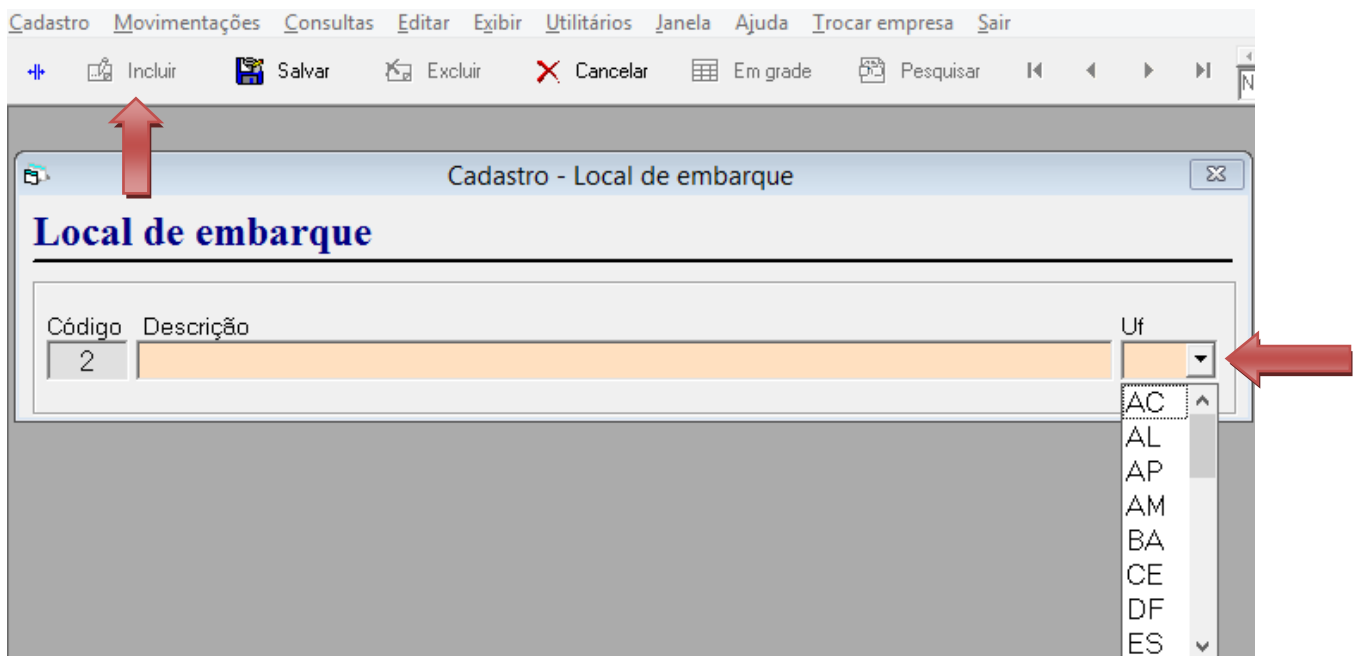
Obs.: Note que não é preciso informar as seguintes informações: *Pessoa, Cnpj/Cpf, Cgf, Cep, Uf.*

2 – Depois de cadastrado o cliente internacional, deverá cadastrar o local de embarque da NF-e.

2.1 – Passo para o cadastro: Cadastro -> Tributações -> Local de embarque.

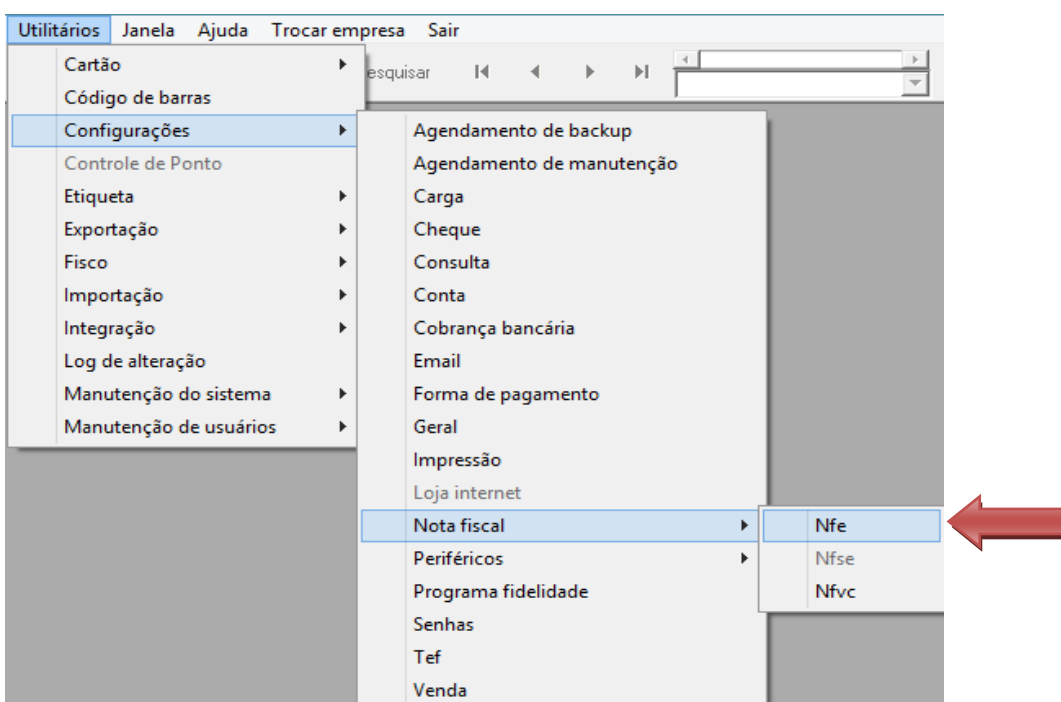


2.2 – Depois de clicar em local de embarque, você deverá clicar em incluir e informar a descrição do local de embarque e estado em seguida  Salvar

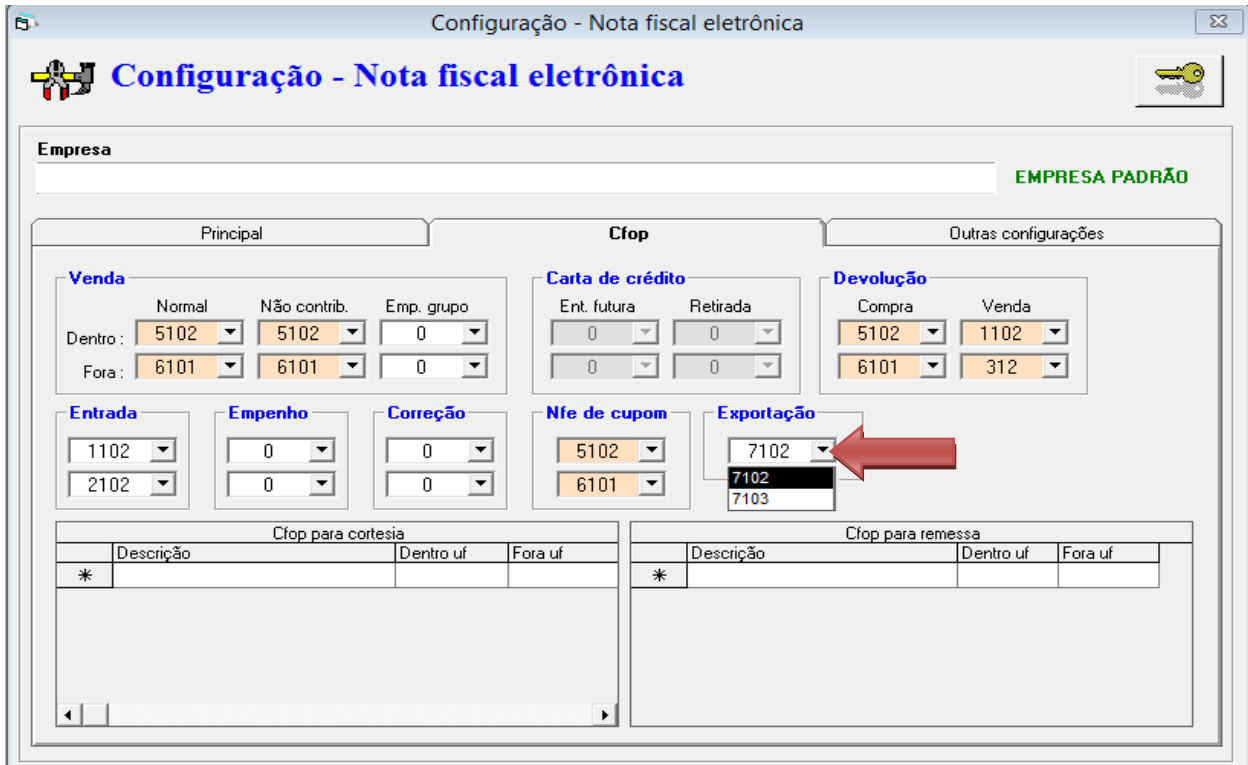


### 3 – CFOP.

3.1 – Para configurar o CFOP, deverá navegar nos seguintes menus: Utilitários -> Configuração -> Nota Fiscal -> NFe.



3.2 – Clicar em CFOP na segunda aba e clicar na barra de rolagem no campo Exportação para escolher o CFOP padrão que sairá na NF-e.



The screenshot shows the 'Configuração - Nota fiscal eletrônica' window. The 'Empresa' field is empty, and the status is 'EMPRESA PADRÃO'. The 'Principal' tab is active, showing various configuration sections:

- Venda:** Normal (5102), Não contrib. (5102), Emp. grupo (0). Dentro: 5102, 6101. Fora: 6101.
- Carta de crédito:** Ent. futura (0), Retirada (0).
- Devolução:** Compra (5102, 6101), Venda (1102, 312).
- Entrada:** 1102, 2102.
- Empenho:** 0.
- Correção:** 0.
- Nfe de cupom:** 5102, 6101.
- Exportação:** 7102 (highlighted with a red arrow), 7103.

At the bottom, there are two tables for 'Cfop para cortesia' and 'Cfop para remessa', both with columns for 'Descrição', 'Dentro uf', and 'Fora uf'. The 'Cfop para cortesia' table has a row with an asterisk in the first column.

4 – Vendendo o produto para o exterior.

4.1 – Depois de totalizar a venda, você deverá informar o local de embarque antes de confirmar o envio da NF-e.

Nota Fiscal - (CLAECK MATRIZ - 04.046.475/0001-70)

Natureza da Operação: EXPORTAÇÃO CFOP: 7102 I. E. Substituto Trib.  Entrada  Saída N.º: 50004

Razão Social / Nome de Fantasia: NFE EMITIDA EM AMBIENTE DE HOMOLOGAÇÃO - SEM VALOR FISCAL Cnpj/Cpf: Data Emissão: 03/10/2013

Endereço: Rod. 1107 Bairro: MONTESE Cep: Data Saída: 03/10/2013

Cidade: EXTERIOR Telefone: (88)8888-8888 Uf: EX Inscrição Estadual: Hora Saída: 10:59:51

F5 - Produtos / Base de Cálculo

F6 - Transportador / Observações

Nome / Razão Social: TEEST Frete: 0 Placa: Uf: Cnpj/Cpf: 99.999.999/0001-91

Endereço: Município: Uf: Inscrição Estadual:

Quantidade	Espécie	Marca	Número	Peso Bruto	Peso Líquido
1	QUILOGRAMA				

Local onde ocorrerá o embarque dos produtos

ICMS SUBSTITUICAO: 0.01

Selo Fiscal

SÉRIE 1 SELO 50004

Descontos concedidos somente na nota fiscal  
Nos Itens : 0,00 %

<< ESC

